

# Ford Everest





EVEREST

EVEREST

ห้องโดยสารกว้างขวาง 7 ที่นั่ง พหุประสงค์ทุกสภาวะ




# เปิดประสบการณ์ใหม่กับการพจญภัยครั้งสำคัญ

ฟอร์ด เอเวอเรสต์ ใหม่ พลังขับเคลื่อนอันสมบูรณ์แบบของรถ SUV พันธุ์แท้ ทั้งในรุ่น 4x4 และ 4x2 ที่พร้อมสำหรับการเดินทางของครอบครัวและเพื่อนฝูงของคุณ ทรงพลังด้วยเครื่องยนต์ **DURATORQ** คอมมอนเรล ซึ่งไม่เพียงให้กำลังตอบสนองอย่างเหลือเฟือ แต่ยังช่วยให้คุณประหยัดน้ำมันอย่างยอดเยี่ยม

ฟอร์ด เอเวอเรสต์ ใหม่ ยังเป็นรถรายแรกของไทยในระดับเดียวกันที่มีเกียร์อัตโนมัติ 5 สปีด ที่มาพร้อมกับชุดเกียร์ทรานสเฟอ์จาก Borg Warner ในรุ่น 4x4 ให้พลังขับเคลื่อนเต็มที่ ตอบสนองทุกย่านความเร็ว รวมทั้งในรุ่นเกียร์ธรรมดาที่มีความนุ่มนวลและแม่นยำ สร้างความเพลิดเพลินในการขับขี่ได้อย่างเป็นเลิศ

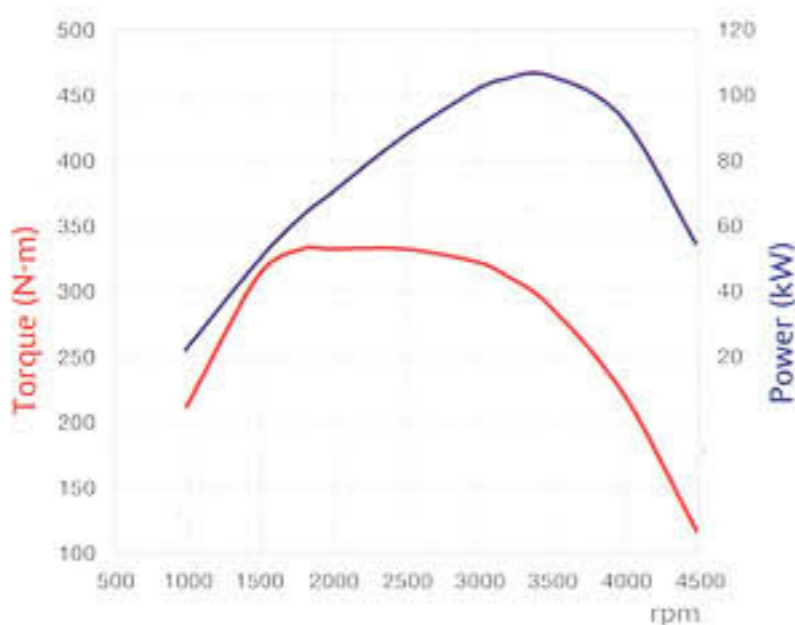
**เตรียมนับถอยหลังสู่การพจญภัย เปิดประสบการณ์การขับขี่ด้วยตัวคุณเอง !**



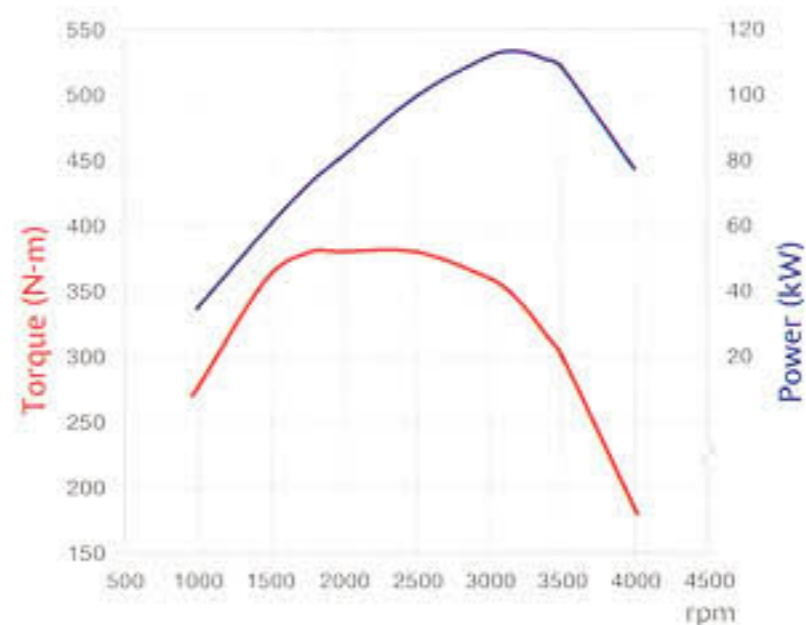
เกียร์อัตโนมัติ 5 สปีด รายแรกของไทยในระดับเดียวกัน ให้อัตราเร่งต่อเนื่อง และประหยัดน้ำมัน พร้อมระบบ Active Shift-on-The-Fly สามารถปรับเปลี่ยนระบบขับเคลื่อนระหว่าง 2WD และ 4WD ที่ความเร็วสูง (ไม่เกิน 100 กม./ชม.)



เครื่องยนต์ **DURATORQ** คอมมอนเรล TDCi สรรถุนสูง ประหยัดน้ำมัน



กราฟแสดงสมรรถนะของเครื่องยนต์ 2.5 ลิตร WLC  
 แรงม้าสูงสุด 105 กิโลวัตต์ (143 แรงม้า) ที่ 3,500 รอบ/นาที  
 แรงบิดสูงสุด 330 นิวตันเมตร ที่ 1,800 รอบ/นาที



กราฟแสดงสมรรถนะของเครื่องยนต์ 3.0 ลิตร WEC  
 แรงม้าสูงสุด 115 กิโลวัตต์ (156 แรงม้า) ที่ 3,200 รอบ/นาที  
 แรงบิดสูงสุด 380 นิวตันเมตร ที่ 1,800 รอบ/นาที

# เกราะแห่งความปลอดภัย มั่นใจทุกเส้นทาง

ไม่มีอะไรสำคัญกับคุณมากเกินกว่าความปลอดภัยของคนที่คุณรัก สำหรับเราสิ่งนี้เป็นสิ่งที่สำคัญที่สุด ฟอร์ด เอเวอเรสต์ ใหม่ จึงเป็นรถรายแรกของไทยในในระดับเดียวกัน ที่มีถุงลมนิรภัยถึง 4 จุด ทั้งคู่หน้า และด้านข้าง โครงสร้างของรถที่แข็งแกร่งด้วยเหล็กกันกระแทกด้านข้าง ช่วยเสริมความแข็งแกร่งรอบคันรถ ฟอร์ด เอเวอเรสต์ ใหม่ ยังติดตั้งระบบเสริมความปลอดภัยอีกมากมาย ทั้งระบบเบรกเอบีเอส (ABS) ระบบกระจายแรงเบรกอิเล็กทรอนิกส์ (EBD) และจี-เซ็นเซอร์ (G-Sensor) รวมถึงระบบไฟส่องสว่างข้างรถช่วยเพิ่มความปลอดภัยขณะขึ้น-ลงรถในยามค่ำคืน แสดงถึงความใส่ใจรายละเอียด ทำให้คุณมั่นใจได้ว่าทุกคนจะได้รับ การปกป้องอย่างดี เพราะการเดินทางที่สมบูรณ์ต้องมีความปลอดภัยเคียงข้างไปด้วยเสมอ



เพิ่มความปลอดภัยสูงสุด ด้วยถุงลมนิรภัย 4 จุด สำหรับคนขับและผู้โดยสารด้านหน้า พร้อมถุงลมนิรภัยด้านข้างรายแรกของไทยในระดับเดียวกัน และโครงสร้างแข็งแรงปลอดภัย



มั่นใจด้วยระบบเบรก ABS ระบบกระจายแรงเบรก EBD และ G-Sensor



ไฟส่องสว่างข้างรถ เพิ่มความปลอดภัยขณะขึ้น-ลงรถในยามค่ำคืน





คอนโซลไซส์ใหญ่ ทรูทราสโพลีเมอร์ ใช้งานสะดวก



เบาะที่นั่งพิเศษ Synchro-Seats ในแถวที่ 2 สามารถพับเก็บได้ในจังหวะเดียว สะดวกสบายในการเข้าออก



เบาะที่นั่งแถว 3 กอดเก็บได้ เพิ่มพื้นที่บรรทุกสัมภาระขนาดใหญ่



ระบบปรับอากาศแบบ 3 ตอน กระจายความเย็นได้ทั่วทั้งอย่างรวดเร็ว

## พื้นที่กว้างขวาง เอื้อประโยชน์การใช้งานได้เต็มที่

คุณคงชอบที่จะนั่งอยู่ในฟอร์ด เอเวอเรสต์ ใหม่ เป็นเวลานาน นั่นเพราะพื้นที่ภายในอันกว้างขวาง ได้ถูกออกแบบเพื่อตอบสนองความต้องการอย่างเต็มที่ ตกแต่งด้วยสีและวัสดุอย่างดีเยี่ยม ทรูทราด้วยสีทูโทนที่ประสานกันอย่างกลมกลืนกับคอนโซลสีโลหะซึ่งเข้ากันกับแผงหน้าปัดเรียบเท่ เบาะที่นั่งถูกออกแบบให้สอดคล้องกับหลักสรีรศาสตร์ พร้อมด้วยระบบปรับอากาศสามแถวแยกอิสระจากกัน ให้ความสะดวกสบายในทุกที่นั่ง และพื้นที่สัมภาระที่กว้างขวาง เอื้อประโยชน์การใช้งานได้เต็มที่ แม้ระยะทางไกลแค่ไหน คุณก็มั่นใจได้ว่า ฟอร์ด เอเวอเรสต์ ใหม่ คือ ที่สุดแห่งความสุข ในการใช้ชีวิตอยู่ร่วมกับครอบครัว

## ข้อมูลทางเทคนิค (Technical Data)

รุ่นรถ (Model) รุ่นเครื่องยนต์ (Engine)	4x2 MT XLT	4x4 MT XLT	4x2 AT LTD	4x4 AT LTD
	Duratorq TDCI (Turbo Diesel Commonrail Injection)			
<b>มิติและน้ำหนัก (Dimension &amp; Weight)</b>				
ความกว้าง (Width)	มม. (mm.)	1789		
ความยาว (Length) รวมยางอะไหล่ (with spare tire)	มม. (mm.)	5009		
ความสูง (Height)	มม. (mm.)	1835		
ระยะช่วงล้อ (Wheelbase)	มม. (mm.)	2860		
ความกว้างช่วงล้อหน้า / หลัง (Front / Rear Track)	มม. (mm.)	1475 / 1470		
ระยะห่างจากพื้น (Ground Clearance)	มม. (mm.)	210		
มุมประชิด (Approach Angle)	องศา (Degree)	32		
มุมฉาก (Depart Angle)	องศา (Degree)	26		
น้ำหนักโดยประมาณ (Estimated Weight)	กิโลกรัม (kg)	1874	1893	1894
<b>เครื่องยนต์ (Engine)</b>				
รหัสเครื่องยนต์ (Engine Code)	WLC	WEC	WLC	WEC
แบบเครื่องยนต์ (Engine Type)	4 สูบแถวเรียง DOHC 16 V (In-line 4-cylinder DOHC 16V)			
ระบบจ่ายน้ำมัน (Fuel System)	คอมมอนเรล ใต้เครื่องฉีดน้ำมัน (Direct Injection Commonrail)			
ระบบอัดอากาศ (Forced Induction)	เทอร์โบแปรเรอชั่นอินเทอร์คูลเลอร์ (Variable Geometry Turbo with Intercooler)			
ความจุกระบอกสูบ (Displacement)	2499	2953	2499	2953
ความกว้างกระบอกสูบ x ช่วงชัก (Bore x Stroke)	93x92	96x102	93x92	96x102
อัตราส่วนกำลังอัด (Compression Ratio)	18.0:1			
กำลังสูงสุด (Max. Power / RPM)	105(143)/3500	115(156)/3200	105(143)/3500	115(156)/3200
แรงบิดสูงสุด (Max. Torque / RPM)	330/1800	380/1800	330/1800	380/1800
ความจุถังน้ำมัน (Fuel Tank Capacity)	71 ลิตร (l)			
<b>แชสซี (Chassis)</b>				
ระบบขับเคลื่อน (Drivetrain)	4x2	4x4	4x2	4x4
ระบบส่งกำลัง (Transmission)	5 สปีด 5 ชั้วเกียร์ (5 Speed Manual)		อัตโนมัติ 5 ชั้วเกียร์ พร้อมระบบโอเวอร์ไดรฟ์ (5 Speed Automatic with OverDrive)	
อัตราทดเกียร์ (Gear Ratio)				
เกียร์ 1 (1st Gear)	3.905		3.219	
เกียร์ 2 (2nd Gear)	2.248		2.292	
เกียร์ 3 (3rd Gear)	1.491		1.545	
เกียร์ 4 (4th Gear)	1.000		1.000	
เกียร์ 5 (5th Gear)	0.800		0.712	
เกียร์ ถอยหลัง (Reverse Gear)	3.391		3.074	
อัตราทดเฟืองท้าย (Final Gear Ratio)	3.727		3.727	
เพียงท้ายแบบล็อกดิฟเฟอเรนเชียล (LSD)	-		แบบสองทาง (Two Way)	
ระบบกันสะเทือนหน้า (Front Suspension)	อิสระแบบคู่ กอชเชอร์ (Double Wishbone, Torsion Bar)			
ระบบกันสะเทือนหลัง (Rear Suspension)	แหนบใบเชือก (Leaf Spring)			
เหล็กกันโคลง (Anti-roll bar)	หน้า & หลัง (Front & Rear)			
ระบบเบรคหน้า (Front Brake System)	ดิสเบรค มีช่องระบายความร้อน (Ventilated Discs)			
ระบบเบรคหลัง (Rear Brake System)	ดรัมเบรค (Drum Brake)			
ระบบบังคับเลี้ยว (Steering Type)	ลูกปืนหมุนวน (Ball & Nut)			
รัศมีวงเลี้ยวแคบสุด (Min. Turning Radius)	6.1 เมตร (m)			
ขนาดยาง (Tire Size)	245/70 R16			
ขนาดล้ออัลลอย (Alloy Wheel Size)	16 x 7J			

## อุปกรณ์มาตรฐาน (Standard Feature)

ภายนอก (Exterior)	4x2 MT XLT	4x4 MT XLT	4x2 AT LTD	4x4 AT LTD
กันชนหน้าและหลังสีเดียวกับตัวรถ (Body Color Front & Rear Bumper)	S	S	S	S
กันชนเสริมด้านหน้าพร้อมไฟตัดหมอกโครเมียม (Front Overrider with Chrome Fog Lamp)	-	-	S	S
ไฟหน้าตัวรีฟเลกเตอร์ (Multi Reflector Head Lamp)	S	S	S	S
ไฟตัดหมอกหน้า (Front Fog Lamp)	S	S	S	S
กระจังหน้าและมือจับประตูโครเมียม (Chrome Front Grill & Door Handle)	S	S	S	S
กระจกมองข้างพับได้พร้อมไฟเลี้ยวและไฟส่องสว่างข้างรถแบบแอลอีดี (Power Foldable Door Mirror with LED Indicator Light and Puddle Lamp)	S	S	S	S
ท่อน้ำยา (Body Cladding)	-	-	S	S
บันไดข้าง (Side Step Bar)	S	S	S	S
ราวหลังคา (Roof Rails)	S	S	S	S
สปอยเลอร์ท้ายพร้อมไฟเบรคสูง (Rear Spoiler with High Mount Stop Lamp)	S	S	S	S
ฝาครอบยางอะไหล่ (Hard Spare Tire Cover)	S	S	S	S
ที่ฉีดน้ำผ่านหน้าแบบปรับความเร็ว (Variable-speed Intermittent Wipers)	S	S	S	S
ที่ฉีดน้ำประตูหลัง (Rear Window Wiper)	S	S	S	S
<b>ภายใน (Interior)</b>				
แผงคอนโซลตกแต่งด้วยไม้จริง (Genuine Wood Trim)	-	-	S	S
ถาดวางของคอนโซลหน้าพร้อมคอนโซลโยกหน้า (Front Console Utility Tray)	S	S	S	S
ช่องเก็บของคอนโซลกลางแบบ 2 ชั้น (Double Deck Center Console)	S	S	S	S
ที่เก็บแว่นกันแดดเหนือศีรษะ (Over Head Sunglasses Holder)	2 ช่อง (2 Holders)			
ไฟส่องแผนที่ (Map light)	S	S	S	S
มาตรวัดปรับระดับความสว่างได้ (Rheostat)	S	S	S	S
พวงมาลัย (Steering Wheel)	พวงมาลัย 4 ก้าน ปรับระดับสูง-ต่ำได้ (4 Spoke Leather with Tilting Adjustment)			
ปุ่มปรับเปลี่ยนระบบการขับเคลื่อน 2WD เป็น 4WD (Active Shift on the Fly)	-	S	-	S
เครื่องเล่นวิทยุ CD และ MP3 (CD and MP3 Player)	ซีดี 1 แผ่น (Single CD) 4 จุด (4 Speakers)		ซีดี 6 แผ่น (6 CDs) 6 จุด (6 Speakers)	
ลำโพง (Speaker)	ปรับได้ 3 ระดับ (3 Levels)			
วิทยุปรับระดับเสียงตามความเร็วรถ (Automatic Level Control Audio)	แบบ 3 ตอนแยกปรับอิสระ: (3 Rows Independently Adjustable Vents)			
ระบบปรับอากาศ (Air Conditioning System)	กำมะหยี่ (Velour)			
วัสดุเบาะนั่ง (Seat Material)	หนัง (Leather)			
เบาะที่นั่งแถวสองปรับเอนได้ 50:50 (50:50 Adjustable Second Row Seat)	พร้อมระบบพับที่นั่งได้ในจังหวะเดียว (With Synchro-Seat Folding System)			
เบาะที่นั่งแถวสามถอดได้ (Third Row Seat Removable)	S	S	S	S
ช่องวางแก้วน้ำ (Cup Holder)	ทุกที่นั่ง (Every Seat)			
ที่ฉุดโคลงเท้า (Scuff Plates)	-	-	S	S
พรมรองพื้นห้องโดยสาร (Floor Mats)	S	S	S	S
กระจกไฟฟ้า (Power Window)	S	S	S	S
เซ็นทรัลล็อก / กุญแจรีโมท / ระบบล็อกประตูอัตโนมัติ (Center Door Lock / Keyless Entry / PATS)	S	S	S	S
กุญแจ immobilizer	-	S	-	S
ช่องจ่ายไฟสำรองบริเวณที่เก็บสัมภาระ (Rear Power Outlet Socket)	S	S	S	S
ประตูท้ายเปิดตามแนวขวางพร้อมอุปกรณ์ทำล้อประตู (Side-way Rear Door with Door Stopper)	S	S	S	S
แป้นไล่ฝ้าประตูหลัง (Rear Window Defogger)	S	S	S	S
ระบบสัญญาณเตือนขณะถอยหลัง (Reverse Sensing System)	-	-	S	S
<b>ความปลอดภัย (Safety)</b>				
ระบบเบรค (Brake System) ABS 4 ล้อ + EBD + LSPV + G-Sensor	S	S	S	S
ถุงลมนิรภัยคู่หน้า (Dual Airbags)	S	S	S	S
ถุงลมนิรภัยด้านข้าง (Side Airbags)	-	-	S	S
เข็มขัดนิรภัยคู่หน้าแบบ ELR 3 จุด ปรับสูง-ต่ำได้ พร้อมระบบดึงสายและข้อจำกัดแรงอัดเข็มขัด (Height Adjustable Front 3-point ELR with Pre-tensioner & Load Limiter Seatbelt)	S	S	S	S
เข็มขัดนิรภัยแถวสองแบบ ELR 3 จุด 2 ตำแหน่ง และ 2 จุด 1 ตำแหน่ง (2nd Row 3-point ELR x 2 and 2-point Center Lapbelt x 1 Seatbelt)	S	S	S	S
เข็มขัดนิรภัยแถวสามแบบ ELR 3 จุด 2 ตำแหน่ง (3rd Row 3-point ELR x 2 Seatbelt)	S	S	S	S
กันกระแทกด้านข้าง (Side Door Impact Bar)	S	S	S	S

## สีภายนอก



Highlight Silver



Black Mica



Andaman Blue



Arizona Gold



Olive Gold  
เฉพาะรุ่น XLT



Olive Gold/Arizona Gold  
เฉพาะรุ่น LTD

สีภายนอก	XLT		LTD	
	4x2	4x4	4x2	4x4
Black Mica (38A)	•	•	•	•
Highlight Silver (18G)	•	•	•	•
Andaman Blue (32L)	•	•	•	•
Olive Gold (33G)	•	•		
Arizona Gold (37Y)	•	•	•	•
Olive Gold/Arizona Gold (33H)			•	•
Cool White (A2W)	•	•		



### 2 รางวัลเกียรติยศสูงสุดด้านการขายและบริการหลังการขาย

- รางวัลอันดับที่ 1 ด้านความพึงพอใจของลูกค้าการศึกษาวิจัยดัชนีความพึงพอใจด้านบริการการขาย ในประเทศไทย พ.ศ. 2550 โดยเจ.ดี.พาวเวอร์ เอเชีย แปซิฟิก การศึกษาวิจัยนี้มาจากการสำรวจความคิดเห็นของลูกค้าที่เป็นเจ้าของรถใหม่ที่ซื้อรถในระหว่างเดือน สิงหาคม 2549 ถึง เดือน มีนาคม 2550 จำนวน 3,106 ราย
- รางวัลอันดับที่ 1 ด้านความพึงพอใจของลูกค้าการศึกษาวิจัยดัชนีความพึงพอใจของลูกค้า ในประเทศไทย พ.ศ. 2550 โดยเจ.ดี.พาวเวอร์ เอเชีย แปซิฟิก การศึกษาวิจัยนี้มาจากการสำรวจความคิดเห็นของลูกค้าที่เป็นเจ้าของรถใหม่ที่ซื้อรถในระหว่างเดือน สิงหาคม 2548 ถึงเดือน พฤษภาคม 2549 จำนวน 3,246 ราย  
กรุณาเยี่ยมชม [www.jdpower.co.jp](http://www.jdpower.co.jp)



มั่นใจและเชื่อมั่นได้ในศูนย์บริการคุณภาพระดับโลก  
กว่า 90 แห่ง ทั่วประเทศไทย

Call Center 0-2686-5899 (กรุงเทพฯ) หรือ โทร. 1-800-293-333 (ต่างจังหวัดโทรฟรี)

พบข้อมูลที่น่าสนใจของฟอร์ดในอินเทอร์เน็ตที่ [www.ford.co.th](http://www.ford.co.th)

\*หมายเหตุ : บริษัทฯ ขอสงวนสิทธิ์ที่จะเปลี่ยนแปลงราคา รายละเอียด และส่วนประกอบต่างๆ โดยไม่แจ้งให้ทราบล่วงหน้า ผู้บริโภคในบางกรณีอาจเป็นคู่กรณีพิเศษ ซึ่งอาจมีข้อแตกต่างจากสินค้าที่จำหน่ายจริง เนื่องจากระบบการบัญชี

ติดต่อผู้จำหน่ายฟอร์ด

วิรัชพล

0814498205



ฟอร์ด ประเทศไทย